

# 2024年度農技センターフェア 会場案内図

楽しく学ぼう！ 島根の農業、最前線

9:00開始  
12:00終了

**本館東側 3階**  
●セミナー発表(10:00~11:40)  
 研究員6名が最新研究を発表します！  
●バーチャルリアリティー(VR)体験  
 (9:00~12:00)  
 ブドウの摘粒、せん定のVR体験  
 ができます。

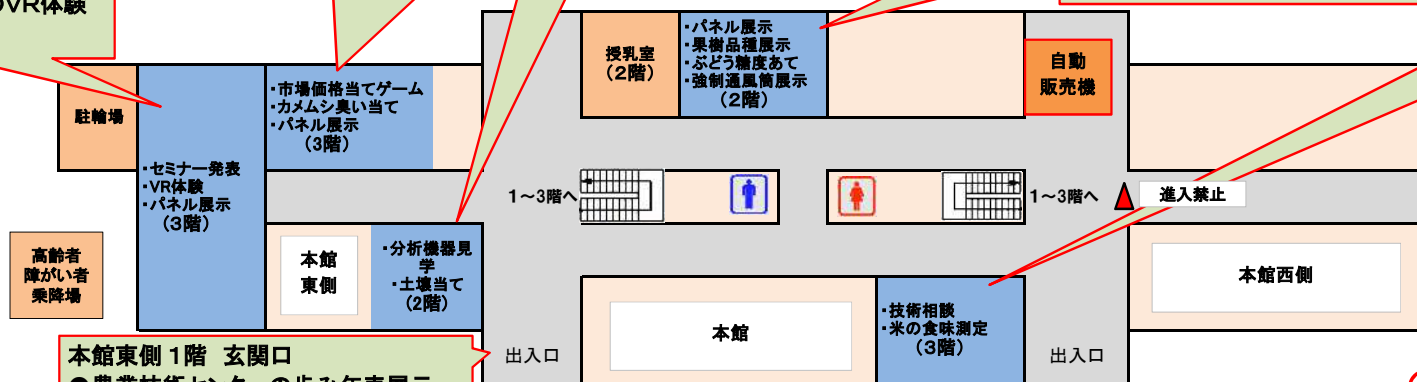
**本館東側 3階**  
●市場価格をピタッと当てましょ  
 う！ゲーム(9:00~12:00)  
●カメモシ臭い当てクイズ  
 (9:00~12:00)

**本館東側 2階**  
●分析機器見学  
 (9:00~12:00)  
●土壌当てクイズ  
 (9:00~12:00)



**本館 2階**  
●パネル展示(9:00~12:00)  
●果樹品種展示(9:00~12:00)  
●ぶどう糖度当てゲーム(9:00~12:00)  
●強制通風筒展示(9:00~12:00)

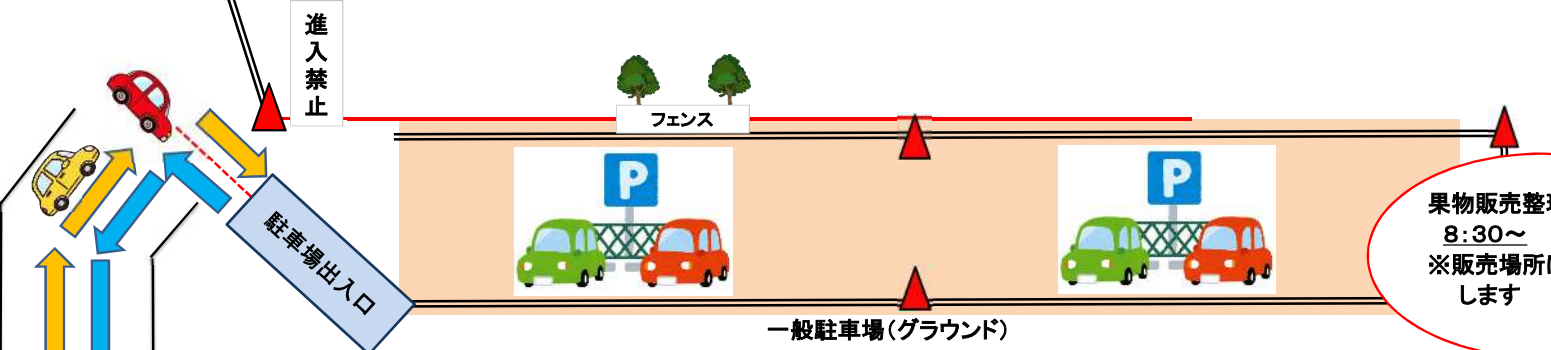
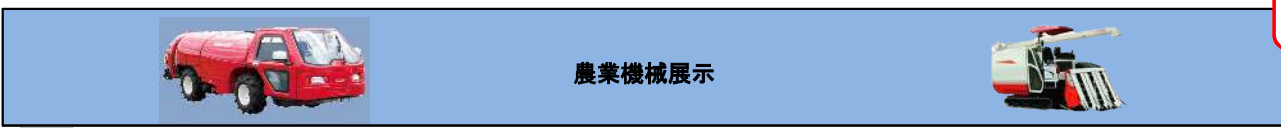
**本館 3階**  
●技術相談(9:00~12:00)  
 作物・野菜・果樹・花等の栽培方法、  
 土壌管理、病虫害防除などの相談を  
 受けます。  
●米の食味値測定(9:00~12:00)



**【クイズラリー受付】**  
受付: 9:00~10:30  
景品受渡: 9:00~11:30

**【ほ場 公開受付】**  
果樹ほ場: 10:30集合  
野菜ほ場: 10:30集合

**本館東側 1階 玄関口**  
●農業技術センターの歩み年表展示



迷ったらここに  
来てね!

総合案内所	1
休憩所	2
休憩所	3
休憩所	4
休憩所	5
休憩所	6
お米販売	7
花の寄せ植え	8
花き販売	9
野菜販売	10
野菜販売	11
果物販売	12
果物販売	13

西側車庫

果物販売整理券  
8:30~  
※販売場所にて配布  
します

販売時間: 9:00~12:00  
・並んでお買い上げください。  
・販売物は、なくなり次第終了します。

車進入禁止

農業セミナー（時間 10:00～11:40）※ポスターセッション（会場でポスターを使いながら発表及び質疑応答します）

発表課題	課題名	担当	時間	場所
Ⅰ	食味向上プロジェクトによる島根県産米の評価向上の取り組み	作物科	10:00～10:30	本館3階
	キャベツの単条畝を活用した増収技術	水田園芸科		
Ⅱ	農作物（水稻・果樹）のカメムシの紹介と現状	病虫科	10:35～11:05	
	緑肥を活用したブロッコリー栽培体系の実証	土壌環境科		
Ⅲ	有機水稻マニュアル（ダイジェスト版）の紹介	有機農業科	11:10～11:40	
	サンショウ（山椒）の栽培管理について	産地支援科		

イベント、農産物販売（時間 9:00～12:00）※時間の詳細は下表で確認ください。

※総合案内所、休憩所は車庫内です。

※販売物はなくなり次第終了します。

イベント	時間	場所
VR体験（ブドウ摘粒、せん定作業）	9:00～12:00	本館3階
生産者の市場取引価格をピタッと当てましょうゲーム		
カメムシ臭い当てクイズ		
技術相談・米の食味測定		
パネル展示		
旬のくだもの品種展示	9:00～12:00	本館2階
ブドウ糖度当てゲーム		
強制通風筒展示		
分析機器見学		
土壌当てクイズ		
農業技術センターの歩み（年表展示）	9:00～12:00	本館1階

※飲み物の自動販売機は本館西側1Fにあります。

イベント	時間	場所
果物販売（整理券配布 8:30～）	9:00～12:00 （販売物は、なくなり次第 終了します）	車庫内
野菜販売		
お米販売		
花き販売		
花の寄せ植え		
あなたも、しまね農業博士！ クイズラリー 2024	受付：9:00～10:30 景品受渡：9:00～11:30	
農業機械展示・実演会	9:00～12:00	本館前 <sup>グ</sup> ラウンド <sup>ク</sup>
試験ほ場・施設見学	果樹 10:30 野菜 10:30	総合案内所集合 <small>（ほ場まで徒歩移動します）</small>