

島根県の推計人口（令和7年11月1日現在）

令和7年11月1日現在の推計人口は632,756人

1 人口は前月を下回る

前月の人口633,105人に対し、349人減。
（前年10月中の減少数473人）

2 社会動態はプラス

10月中の転入者数から転出者数を引いた社会増減は、140人増。
（前年10月中の社会増93人）

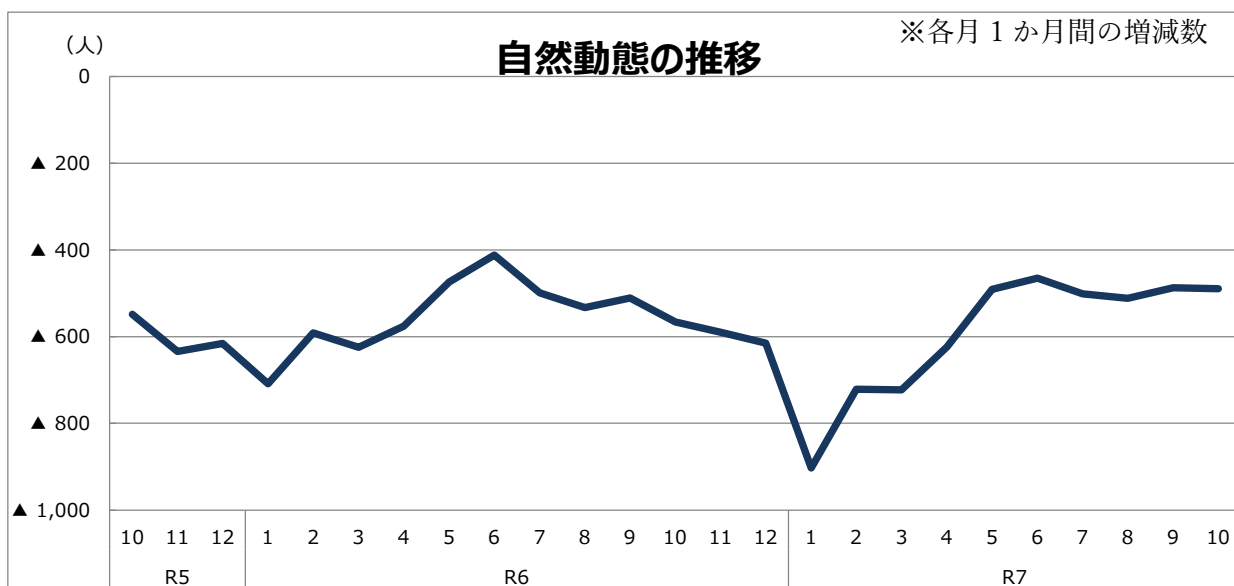
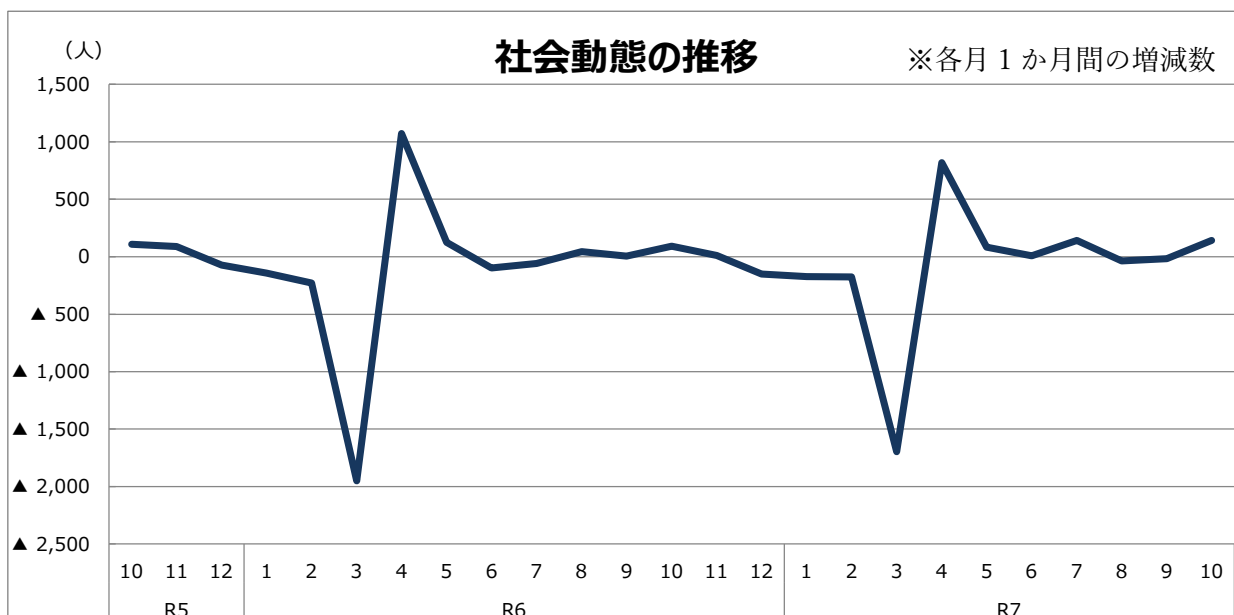
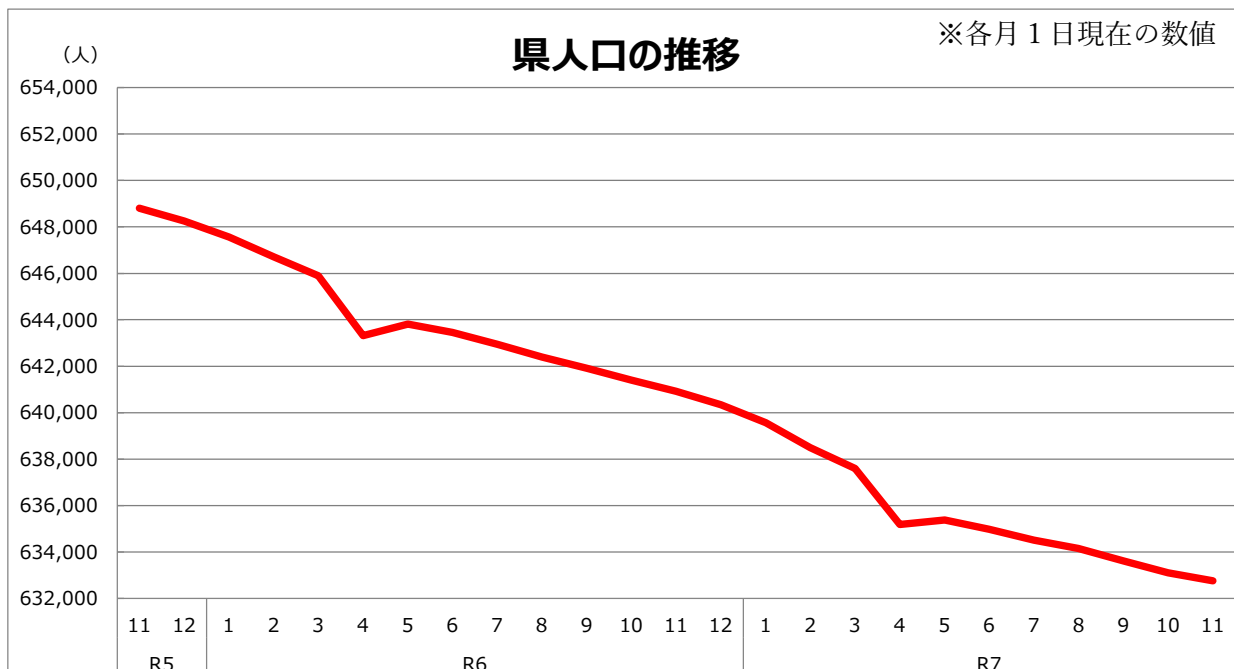
3 自然動態はマイナス

10月中の出生数から死亡数を引いた自然増減は、489人減。
（前年10月中の自然減566人）

（注）

1. 令和2年10月1日現在の推計人口は、令和2年国勢調査の確定値。令和2年11月1日現在以降の推計人口は令和2年国勢調査を基準とし、前月中の人口移動数を加減して算出している。一方、令和2年9月1日現在以前の推計人口は、平成27年国勢調査人口を基準としている。このため、令和2年9月1日現在の推計人口に、9月中の人口移動数を加減した数値と令和2年10月1日現在の人口は一致しない。
2. 令和元年5月1日から外国人の増加に対応し、日本人と外国人に区分して、自然動態及び社会動態を調査している。
3. 外国人の推計人口は、令和2年国勢調査の「不詳補完値※」を基準として、令和2年10月1日現在以降、新たに算出し、公表した。

※不詳補完値：調査への未回答により生じる「不詳」をあん分等により補完した値のこと



島根県推計人口月報

(令和7年11月1日現在)

統 第 572 号
令和7年11月28日
島根県政策企画局統計調査課

11月1日現在の島根県の推計人口は、632,756人(男 306,732人、女 326,024人)となった。これは、前月に比べ 349人(0.06%)の減少である。

・10月中に増加した市町村 4 市町村

・10月中に減少した市町村 15 市町

		(自然動態)	(社会動態)	(転入の主な理由)	
1	江津市	9 人	△36 人	45 人	就学・卒業 (33人)
2	知夫村	5 人	1 人	4 人	* (*)
3	西ノ島町	3 人	△4 人	7 人	転職 (2人)
4	飯南町	2 人	△8 人	10 人	退職・家族の事情 (3人)

(※同伴者の理由別人数も含む)

(※「*」は、調査対象者の個人情報が明らかになるおそれがあるため秘匿するものである。)

		(自然動態)	(社会動態)	(転出の主な理由)	
1	松江市	△ 60 人	△ 102 人	42 人	転勤 (67人)
1	浜田市	△ 60 人	△ 58 人	△2 人	転勤 (13人)
3	益田市	△ 57 人	△ 36 人	△21 人	退職・家族の事情 (23人)
4	大田市	△ 43 人	△ 37 人	△6 人	退職・家族の事情 (21人)
5	安来市	△ 36 人	△ 31 人	△5 人	結婚・離婚・縁組・離縁 (9人)

(※同伴者の理由別人数も含む)

1. 月別人口動態

年	月	当 月 1 日 現 在 の 人 口				前 月 中 の 人 口 移 動									
		計	うち外国人	男	女	自 然 動 態				社 会 動 態					
						出 生	死 亡	増 減	うち外国人	転 入	うち外国人	転 出	うち外国人	増 減	うち外国人
令和2年10月(国勢調査)		671,126	9,011	324,291	346,835
令和 5 年	1 1 月	648,795	9,731	314,033	334,762	345	894	△549	4	1,253	305	1,144	201	109	104
	1 2 月	648,249	9,827	313,783	334,466	276	910	△634	4	1,116	300	1,028	208	88	92
令和 6 年	1 月	647,560	9,811	313,454	334,106	292	908	△616	8	1,043	226	1,116	250	△73	△24
	2 月	646,707	9,843	313,075	333,632	348	1,057	△709	4	1,050	252	1,194	224	△144	28
	3 月	645,887	9,879	312,682	333,205	281	872	△591	6	1,301	207	1,530	177	△229	30
	4 月	643,313	9,833	311,382	331,931	265	890	△625	7	3,579	307	5,528	360	△1,949	△53
	5 月	643,810	10,003	311,798	332,012	334	910	△576	10	4,368	353	3,295	193	1,073	160
	6 月	643,461	10,222	311,659	331,802	333	807	△474	12	1,354	350	1,229	143	125	207
	7 月	642,950	10,286	311,447	331,503	305	717	△412	5	1,019	243	1,118	184	△99	59
	8 月	642,392	10,352	311,177	331,215	327	826	△499	11	1,236	256	1,295	201	△59	55
	9 月	641,903	10,454	310,973	330,930	343	876	△533	4	1,171	297	1,127	199	44	98
	1 0 月	641,396	10,526	310,759	330,637	312	823	△511	7	1,118	264	1,114	199	4	65
	1 1 月	640,923	10,632	310,555	330,368	310	876	△566	8	1,198	295	1,105	197	93	98
	1 2 月	640,342	10,701	310,273	330,069	274	864	△590	11	993	234	984	176	9	58
令和 7 年	1 月	639,576	10,702	309,923	329,653	302	917	△615	4	932	175	1,083	178	△151	△3
	2 月	638,499	10,763	309,413	329,086	275	1,178	△903	9	1,076	245	1,250	193	△174	52
	3 月	637,603	10,861	308,967	328,636	221	942	△721	△1	1,186	264	1,361	165	△175	99
	4 月	635,184	10,923	307,715	327,469	286	1,009	△723	9	3,856	356	5,552	303	△1,696	53
	5 月	635,379	11,096	307,974	327,405	281	905	△624	4	3,908	421	3,089	252	819	169
	6 月	634,971	11,214	307,741	327,230	322	813	△491	5	1,335	360	1,252	247	83	113
	7 月	634,514	11,331	307,568	326,946	279	744	△465	6	1,162	337	1,154	226	8	111
	8 月	634,156	11,429	307,439	326,717	316	817	△501	7	1,355	313	1,212	222	143	91
	9 月	633,609	11,430	307,140	326,469	283	795	△512	1	1,083	233	1,118	233	△35	-
	1 0 月	633,105	11,501	306,884	326,221	289	776	△487	6	1,192	315	1,209	250	△17	65
	1 1 月	632,756	11,637	306,732	326,024	317	806	△489	15	1,207	358	1,067	237	140	121

注1)転入・転出には、県内移動が含まれている。

2)令和元年5月1日から日本人と外国人に区分して調査し、外国人を内数で記載している。

2. 市町村別人口動態

市町村	令和7年11月1日現在				前 月 中 の 人 口 移 動															
					自 然 動 態				社 会 動 態											
	計		男	女	出 生	死 亡	増 減		転 入				転 出				増 減		増減	うち外国人
									県 外	県 内	計	うち外国人	県 外	県 内	計	うち外国人				
県 計	632,756	11,637	306,732	326,024	317	806	△489	15	891	316	1,207	358	751	316	1,067	237	140	121	△349	136
市 計	573,246	10,732	277,807	295,439	295	712	△417	15	824	298	1,122	347	690	292	982	218	140	129	△277	144
町村計	59,510	905	28,925	30,585	22	94	△72	-	67	18	85	11	61	24	85	19	-	△8	△72	△8
松江市	195,456	2,313	94,698	100,758	113	215	△102	1	297	78	375	103	241	92	333	54	42	49	△60	50
浜田市	49,566	789	24,972	24,594	15	73	△58	-	54	15	69	11	50	21	71	15	△2	△4	△60	△4
出雲市	169,838	5,501	82,112	87,726	103	188	△85	14	249	118	367	124	222	62	284	105	83	19	△2	33
益田市	41,498	533	19,773	21,725	16	52	△36	1	34	16	50	16	58	13	71	14	△21	2	△57	3
大田市	29,783	565	14,376	15,407	10	47	△37	-	47	22	69	23	45	30	75	12	△6	11	△43	11
安来市	33,740	320	16,217	17,523	19	50	△31	-	38	16	54	10	35	24	59	7	△5	3	△36	3
江津市	20,708	401	9,849	10,859	5	41	△36	△1	62	10	72	40	18	9	27	3	45	37	9	36
雲南市	32,657	310	15,810	16,847	14	46	△32	-	43	23	66	20	21	41	62	8	4	12	△28	12
仁多郡	10,425	194	4,977	5,448	3	16	△13	-	7	2	9	1	10	3	13	6	△4	△5	△17	△5
奥出雲町	10,425	194	4,977	5,448	3	16	△13	-	7	2	9	1	10	3	13	6	△4	△5	△17	△5
飯石郡	4,104	64	1,972	2,132	-	8	△8	-	8	4	12	3	1	1	2	-	10	3	2	3
飯南町	4,104	64	1,972	2,132	-	8	△8	-	8	4	12	3	1	1	2	-	10	3	2	3
邑智郡	15,840	199	7,676	8,164	8	18	△10	-	20	3	23	3	10	9	19	4	4	△1	△6	△1
川本町	2,959	41	1,417	1,542	1	4	△3	-	5	-	5	-	2	1	3	-	2	-	△1	-
美郷町	3,797	35	1,864	1,933	1	4	△3	-	3	1	4	-	2	1	3	1	1	△1	△2	△1
邑南町	9,084	123	4,395	4,689	6	10	△4	-	12	2	14	3	6	7	13	3	1	-	△3	-
鹿足郡	11,394	283	5,479	5,915	2	16	△14	-	13	4	17	2	18	8	26	7	△9	△5	△23	△5
津和野町	6,024	60	2,858	3,166	-	7	△7	-	2	2	4	1	11	5	16	3	△12	△2	△19	△2
吉賀町	5,370	223	2,621	2,749	2	9	△7	-	11	2	13	1	7	3	10	4	3	△3	△4	△3
隠岐郡	17,747	165	8,821	8,926	9	36	△27	-	19	5	24	2	22	3	25	2	△1	-	△28	-
海士町	2,309	26	1,116	1,193	1	1	-	-	1	-	1	-	5	-	5	-	△4	-	△4	-
西ノ島町	2,491	48	1,296	1,195	-	4	△4	-	6	1	7	-	-	-	-	-	7	-	3	-
知夫村	566	6	296	270	2	1	1	-	4	-	4	-	-	-	-	-	4	-	5	-
隠岐の島町	12,381	85	6,113	6,268	6	30	△24	-	8	4	12	2	17	3	20	2	△8	-	△32	-

注1) 「県外転入」には、市町村長が職権により住民票に「記載」した者の数、「県外転出」には、住民票から「消除」した者の数が含まれている。

3. 移動理由別Uターン・Iターン県外転入者数(令和7年10月1日～10月31日)

区 分	総 数		原 因 者											同伴者	
			総 数	うち外国人	転 勤	就 職	転職・転業	就学・卒業	結婚・離婚 縁組・離縁	住 宅	退 職 家族の事情	そ の 他	不 詳		
	うち外国人														
県外転入者	875	343	776	322	161	208	66	100	34	15	116	75	1	99	21
うちU・Iターン	208	31	173	30	28	34	21	3	16	7	45	18	1	35	1
Uターン	117	8	96	7	15	15	12	1	6	4	32	11	-	21	1
Iターン	85	23	73	23	13	19	8	2	9	3	12	6	1	12	-
居住歴不詳	6	-	4	-	-	-	1	-	1	-	1	1	-	2	-

注1) 県外転入者のうち、原因者が「転入市町村に5年以上住む予定があり、島根県に居住経験がある」と回答した世帯は、転入世帯員全員を「Uターン」に、「転入市町村に5年以上住む予定があり、島根県に居住経験がない」と回答した世帯は、転入世帯員全員を「Iターン」として集計している。転入市町村に5年以上住む予定があるが、居住歴の記載のない世帯は、転入世帯全員を「居住歴不詳」として集計している。

- 2) 原因者は、調査票の「転入される方」欄に記載した者、「同伴者」は、調査票の「一緒に転入される方」欄に記載した者とする。
- 3) 市町村長が職権により住民票に「記載」した者の数が含まれていない。



4. 移動理由別 転入者数（令和7年10月1日～10月31日）

区分	総 数	原 因 者										同伴者
		転 勤	就 職	転 職	就 卒	学 業	結婚・離婚 縁組・離縁	住 宅	退 職 家族の事情	そ の 他	不 詳	
松 江 市	369	75	77	25		41	22	15	40	22	-	52
浜 田 市	64	19	11	9		1	10	1	5	3	-	5
出 雲 市	363	64	81	30		29	24	17	43	23	-	52
益 田 市	50	17	8	5		1	1	2	10	1	-	5
大 田 市	69	7	25	1	-		2	3	15	9	-	7
安 来 市	53	5	9	3		1	4	2	9	10	-	10
江 津 市	72	3	8	4		33	4	1	9	5	-	5
雲 南 市	66	4	7	5		1	6	2	6	26	1	8
奥 出 雲 町	9	-	2	-	-		-	-	3	3	-	1
飯 南 町	12	-	1	1		1	2	-	3	3	-	1
川 本 町	5	1	1	-	-		-	-	3	-	-	-
美 郷 町	4	-	-	1	-		-	-	2	1	-	-
邑 南 町	14	-	2	2	-		1	-	4	4	-	1
津 和 野 町	4	1	1	-	-		-	-	1	1	-	-
吉 賀 町	13	-	-	1	-		1	-	5	2	-	4
海 士 町	1	*	*	*	*	*	*	*	*	*	*	-
西 ノ 島 町	7	2	1	-	-		-	-	1	3	-	-
知 夫 村	4	*	*	*	*	*	*	*	*	*	*	1
隠 岐 の 島 町	12	3	2	2	-		-	1	-	3	-	1
合計		1,191	201	237	89	108	77	44	162	119	1	153
うち外国人		351	22	168	16	84	-	1	12	26	-	22

注1) 本表は、令和7年10月1日から同月末日までに申告のあった移動者についての集計である。

2) 市町村長が職権により住民票に記載した者の数は含まれていないため、「総数」が「2. 市町村別推計人口」の数値と一致しないことがある。

3) 「*」は、調査対象者の個人情報が明らかになるおそれがあるため秘匿するものである。

5. 移動理由別 転出者数（令和7年10月1日～10月31日）

区分	総 数	原 因 者										同 伴 者
		転 勤	就 職	転 職	就 卒 学 業	結 婚 ・ 離 婚 縁 組 ・ 離 縁	住 宅	退 職 家 族 の 事 情	そ の 他	不 詳		
松 江 市	319	57	29	23	6	16	22	45	15	63	43	
浜 田 市	68	12	10	8	4	2	4	4	7	10	7	
出 雲 市	281	35	36	55	8	12	5	34	19	43	34	
益 田 市	70	13	8	5	1	7	3	21	5	－	7	
大 田 市	75	8	3	5	3	2	5	17	12	5	15	
安 来 市	58	3	3	7	2	8	6	7	8	7	7	
江 津 市	26	1	3	1	－	2	3	3	7	3	3	
雲 南 市	62	6	5	7	2	12	5	6	7	－	12	
奥 出 雲 町	13	6	－	－	－	－	－	4	3	－	－	
飯 南 町	2	*	*	*	*	*	*	*	*	*	－	
川 本 町	3	*	*	*	*	*	*	*	*	*	1	
美 郷 町	3	*	*	*	*	*	*	*	*	*	－	
邑 南 町	13	2	1	2	－	1	1	1	4	1	－	
津 和 野 町	15	1	1	1	－	1	－	2	6	3	－	
吉 賀 町	10	－	3	1	－	1	－	3	1	－	1	
海 士 町	5	－	－	1	1	－	－	3	－	－	－	
西 ノ 島 町	－	－	－	－	－	－	－	－	－	－	－	
知 夫 村	－	－	－	－	－	－	－	－	－	－	－	
隠 岐 の 島 町	20	1	1	1	－	1	－	4	4	7	1	
合計		1,043	145	103	118	27	65	54	155	102	143	131
うち外国人	214	26	33	49	4	1	－	46	19	15	21	

注1) 本表は、令和7年10月1日から同月末日までに申告のあった移動者についての集計である。

2) 市町村長が職権により住民票から消除した者の数は含まれていないため、「総数」が「2. 市町村別人口動態」の数値と一致しないことがある。

3) 「*」は、調査対象者の個人情報が見られるおそれがあるため秘匿するものである。